

Plats St.Nr TEAM Nordic Championship 2023

1  **Team Sweden**

09:51:00

Namn  
6 Fredrik Johansson  
7 Linus Almthén  
8 Max Sundberg  
*Marcus Eliasson*

TRRS  
Beta  
Beta  
2 bästa resultat

1	2	3	4	5	6	7	8	9	10	11	12	Varv1	1	2	3	4	5	6	7	8	9	10	11	12	Varv2	Måltid	Total
5	5	5	5	1	0	2	0	0	0	0	5	28	0	3	0	3	5	0	0	5	0	0	0	0	16	14:42	44
0	2	3	0	1	0	2	0	0	1	1	0	10	1	5	0	1	2	5	1	0	1	5	5	0	26	14:43	36
0	2	3	5	3	0	5	0	0	1	0	0	19	0	3	3	0	1	0	0	0	0	0	0	0	7	14:44	26
0	4	6	5	2	0	4	0	0	1	0	0	22	0	6	0	1	3	0	0	0	0	0	0	0	10		32

Körtid  
04:51  
04:52  
04:53

2  **Team Norway**

09:55:30

Namn  
2 Jarand-Matias Vold Gunvaldsen  
3 Jone Sandvik  
4 Sander Bjoraa  
*Håkon Pedersen*

TRS  
Sherco  
Beta  
2 bästa resultat

1	2	3	4	5	6	7	8	9	10	11	12	Varv1	1	2	3	4	5	6	7	8	9	10	11	12	Varv2	Måltid	Total
5	0	2	3	3	0	0	0	0	2	0	0	15	0	0	1	0	0	0	0	0	0	0	0	0	1	14:40	16
5	5	1	5	3	1	3	0	0	1	0	1	25	0	3	0	0	0	0	0	0	0	0	0	0	3	14:37	28
5	3	3	5	0	5	5	3	0	5	3	0	37	1	3	2	0	5	0	1	0	1	0	0	0	13	14:38	50
10	3	3	8	3	1	3	0	0	3	0	0	34	0	3	1	0	0	0	0	0	0	0	0	0	4		38

Körtid  
04:44  
04:41  
04:42

3  **TEAM FINLAND 1**

10:00:00

Namn  
15 Niko Nurmio  
16 Samuel Jääskeläinen  
*Tommi Kallio*

Vertigo  
TRRS  
  
2 bästa resultat

1	2	3	4	5	6	7	8	9	10	11	12	Varv1	1	2	3	4	5	6	7	8	9	10	11	12	Varv2	Måltid	Total
5	1	2	5	3	0	5	0	1	1	3	0	26	0	3	1	3	3	0	0	0	0	5	1	0	16	14:49	42
5	5	3	5	5	5	5	0	2	5	0	5	45	5	5	5	5	3	5	5	1	1	5	5	2	47	14:47	92
												0													0		0
10	6	5	10	8	5	10	0	3	6	3	5	71	5	8	6	8	6	5	5	1	1	10	6	2	63		134

Körtid  
04:49  
04:47

Plats St.Nr TEAM Ladies Nordic Championship 2023

1  **Team Norway Ladies** 09:55:30

<b>Namn</b>		
518	Wilde Moi	Beta
519	Seline Meling	Beta
520	Ingeborg Aurora Bergersen	Sherco
	<i>Jon Kevin Nilsen</i>	
<b>2 bästa resultat</b>		

1	2	3	4	5	6	7	8	9	10	11	12	Varv1	1	2	3	4	5	6	7	8	9	10	11	12	Varv2	Måltid	Total
0	3	1	2	5	3	3	3	2	3	5	0	30	0	3	1	1	2	1	3	3	1	1	3	2	21	14:20	51
0	5	1	0	5	0	1	2	1	1	1	0	17	0	1	0	0	1	0	3	1	0	0	2	0	8	14:19	25
0	3	2	2	2	3	3	1	1	1	1	1	20	0	2	1	1	5	1	3	3	0	0	2	0	18	14:21	38
0	6	2	2	7	3	4	3	2	2	2	0	33	0	3	1	1	3	1	6	4	0	0	4	0	23		56

Körtid  
04:24  
04:23  
04:25

2  **Team Denmark Woman** 09:37:30

<b>Namn</b>		
512	Regitze Toft Jensen	Vertigo
513	Olivia Brunsvig	GasGas
	<i>Bo Christensen</i>	
<b>2 bästa resultat</b>		

1	2	3	4	5	6	7	8	9	10	11	12	Varv1	1	2	3	4	5	6	7	8	9	10	11	12	Varv2	Måltid	Total
0	3	5	5	3	3	3	3	2	2	5	5	39	0	2	2	2	1	1	1	3	1	0	2	0	15	14:26	54
0	3	3	2	3	3	5	3	3	3	3	2	33	1	3	2	3	3	3	5	5	5	0	3	3	36	14:27	69
												0													0		0
0	6	8	7	6	6	8	6	5	5	8	7	72	1	5	4	5	4	4	6	8	6	0	5	3	51		123

Körtid  
04:48  
04:49

3  **Team Sweden Ladies** 09:51:00

<b>Namn</b>		
515	Linnéa Björkdahl	TRS
516	Moa Arthursson	TRS
517	Amanda Karlsson	Beta
	<i>Linnéa Björkdahl</i>	
<b>2 bästa resultat</b>		

1	2	3	4	5	6	7	8	9	10	11	12	Varv1	1	2	3	4	5	6	7	8	9	10	11	12	Varv2	Måltid	Total
3	3	3	2	5	3	3	3	1	3	3	3	35	0	3	3	1	3	3	3	3	2	5	3	5	34	14:15	69
1	3	3	1	1	3	5	3	2	3	3	3	31	0	2	1	1	5	3	5	3	1	2	3	2	28	14:14	59
5	3	3	3	5	5	5	5	3	5	3	3	48	3	5	3	3	3	3	5	5	5	5	3	48	14:17	96	
4	6	6	3	6	6	8	6	3	6	6	6	66	0	5	4	2	6	6	8	6	3	7	6	5	58		124

Körtid  
04:24  
04:23  
04:26

Plats St.Nr TEAM Junior Nordic Championship 2023

1  Team Sweden Junior 09:28:30

Namn		1	2	3	4	5	6	7	8	9	10	11	12	Varv1	1	2	3	4	5	6	7	8	9	10	11	12	Varv2	Måltid	Total	Körtid	
42 Didrik Petersen	Vertigo	0	1	5	3	2	0	5	0	3	1	2	0	22	5	1	3	0	5	0	1	0	0	1	1	0	17	14:12	39	04:43	
43 Noel Johansson	GasGas	0	0	1	0	0	0	0	0	0	0	0	0	1	0	0	0	0	0	0	0	0	0	0	0	0	0	0	14:10	1	04:41
44 Anton Riedel	Scorpa	0	2	3	5	1	0	2	0	0	0	1	0	14	0	0	0	5	0	0	1	1	0	1	5	0	13	14:11	27	04:42	
2 bästa resultat		0	1	4	3	1	0	2	0	0	0	1	0	12	0	0	0	0	0	0	1	0	0	1	1	0	3		15		


2  Team Norway Junior 09:33:00

Namn		1	2	3	4	5	6	7	8	9	10	11	12	Varv1	1	2	3	4	5	6	7	8	9	10	11	12	Varv2	Måltid	Total	Körtid
36 Henrik Berge Aslaksen	Beta	5	3	5	5	2	0	5	2	2	5	5	1	40	0	3	3	3	0	1	3	5	0	2	5	1	26	14:24	66	04:51
37 Jonas Jørgensen	Beta	0	3	5	1	0	0	1	0	0	5	0	0	15	0	5	0	0	0	0	0	0	5	0	0	0	10	14:25	25	04:52
38 Petter Govertsen	Beta	5	3	3	3	3	0	2	1	2	5	5	0	32	5	3	2	3	1	1	3	0	1	2	3	0	24	14:22	56	04:49
2 bästa resultat		5	6	8	4	2	0	3	1	2	10	5	0	46	0	6	2	3	0	1	3	0	1	2	3	0	21		67	


3  TEAM FINLAND 2 09:24:00

Namn		1	2	3	4	5	6	7	8	9	10	11	12	Varv1	1	2	3	4	5	6	7	8	9	10	11	12	Varv2	Måltid	Total	Körtid
39 Veeti Kaunisto	TRRS	1	3	5	5	2	0	3	5	3	3	3	5	38	0	5	2	2	3	0	1	1	5	0	1	0	20	14:04	58	04:40
40 Arttu Sämpi	Montesa	0	5	5	3	2	0	2	1	2	1	1	0	22	0	1	1	3	3	0	2	1	0	0	2	0	13	14:01	35	04:37
41 Vilkku Selin	Vertigo	0	5	5	3	1	0	3	3	2	0	1	0	28	0	5	0	3	2	1	3	0	0	1	5	1	21	14:03	49	04:39
2 bästa resultat		0	8	10	8	4	0	2	4	5	3	1	1	46	0	6	1	5	5	0	3	1	0	0	3	0	24		70	


Plats St.Nr TEAM 40+ Nordic Championship 2023

**1**  **Team Finland 3** 09:24:00


Namn		1	2	3	4	5	6	7	8	9	10	11	12	Varv1	1	2	3	4	5	6	7	8	9	10	11	12	Varv2	Måltid	Total	Körtid
81 Pasi Pajunen	Electric motion	1	5	1	5	1	3	3	3	2	5	5	0	34	0	5	0	3	5	0	3	2	1	3	3	0	25	13:52	59	04:28
82 Mika Oksanen	GasGas	0	5	0	0	0	0	0	0	0	0	0	0	5	0	1	0	0	0	0	1	0	1	0	0	3	13:49	8	04:25	
83 Staffan Floessel	Beta	0	5	1	0	1	0	1	0	0	2	0	0	10	0	1	1	0	0	1	1	0	0	1	1	1	7	13:51	17	04:27
<b>2 bästa resultat</b>		<b>0</b>	<b>10</b>	<b>1</b>	<b>0</b>	<b>1</b>	<b>0</b>	<b>1</b>	<b>0</b>	<b>0</b>	<b>2</b>	<b>0</b>	<b>0</b>	<b>15</b>	<b>0</b>	<b>2</b>	<b>0</b>	<b>0</b>	<b>0</b>	<b>0</b>	<b>1</b>	<b>1</b>	<b>0</b>	<b>2</b>	<b>1</b>	<b>0</b>	<b>7</b>		<b>22</b>	

**2**  **40+juniorerna** 09:19:30

Namn		1	2	3	4	5	6	7	8	9	10	11	12	Varv1	1	2	3	4	5	6	7	8	9	10	11	12	Varv2	Måltid	Total	Körtid
50 Conny Englund	Montesa 301	0	3	0	2	5	1	1	5	0	1	2	0	20	0	2	1	2	1	0	0	2	0	2	1	5	16	13:55	36	04:35
51 Mattias Bertilsson	TRS	0	5	5	3	0	1	3	1	0	2	3	0	23	0	0	1	0	1	1	3	0	0	1	1	0	8	13:54	31	04:34
52 Björn Ross	TRS	0	3	0	1	0	2	0	1	1	2	0	1	11	0	5	1	5	2	0	1	0	0	5	5	0	24	13:57	35	04:37
<b>2 bästa resultat</b>		<b>0</b>	<b>6</b>	<b>0</b>	<b>3</b>	<b>0</b>	<b>2</b>	<b>1</b>	<b>2</b>	<b>0</b>	<b>3</b>	<b>2</b>	<b>0</b>	<b>19</b>	<b>0</b>	<b>2</b>	<b>2</b>	<b>2</b>	<b>2</b>	<b>0</b>	<b>1</b>	<b>0</b>	<b>0</b>	<b>3</b>	<b>2</b>	<b>0</b>	<b>14</b>		<b>33</b>	

**3**  **Denmark 40+** 09:01:30

Namn		1	2	3	4	5	6	7	8	9	10	11	12	Varv1	1	2	3	4	5	6	7	8	9	10	11	12	Varv2	Måltid	Total	Körtid
78 Jan Jørgensen	Honda	5	5	2	3	1	3	3	3	3	3	5	3	39	0	3	1	5	3	1	5	3	3	3	5	1	33	13:42	72	04:40
79 Jesper Antonsen	Beta	1	3	3	5	3	3	5	5	5	5	5	5	48	5	5	5	5	5	5	5	5	5	5	5	5	60	11:00	108	01:58
80 Thomas Pedersen	Scorpa	1	2	0	3	5	3	3	3	0	1	0	0	21	0	2	3	3	3	0	5	3	0	5	0	0	24	13:41	45	04:39
<b>2 bästa resultat</b>		<b>2</b>	<b>5</b>	<b>2</b>	<b>6</b>	<b>4</b>	<b>6</b>	<b>6</b>	<b>6</b>	<b>3</b>	<b>4</b>	<b>5</b>	<b>3</b>	<b>52</b>	<b>0</b>	<b>5</b>	<b>4</b>	<b>8</b>	<b>6</b>	<b>1</b>	<b>10</b>	<b>6</b>	<b>3</b>	<b>8</b>	<b>5</b>	<b>1</b>	<b>57</b>		<b>109</b>	

**4**  **Team Norway 40+** 09:10:30

Namn		1	2	3	4	5	6	7	8	9	10	11	12	Varv1	1	2	3	4	5	6	7	8	9	10	11	12	Varv2	Måltid	Total	Körtid	Tid
47 Kevin-Robert Scrivens	GasGas	5	5	5	5	5	3	5	5	5	5	5	5	58	5	5	5	5	5	5	5	5	5	5	5	5	60	14:24	118	05:13	13
		5	5	5	5	5	5	5	5	5	5	5	5	60	5	5	5	5	5	5	5	5	5	5	5	5	60		120		
														0													0		0		
<b>2 bästa resultat</b>		<b>10</b>	<b>10</b>	<b>10</b>	<b>10</b>	<b>10</b>	<b>8</b>	<b>10</b>	<b>10</b>	<b>10</b>	<b>10</b>	<b>10</b>	<b>10</b>	<b>118</b>	<b>10</b>	<b>10</b>	<b>10</b>	<b>10</b>	<b>10</b>	<b>10</b>	<b>10</b>	<b>10</b>	<b>10</b>	<b>10</b>	<b>10</b>	<b>10</b>	<b>120</b>		<b>251</b>		

**5** **Team Lifbergsmotor** 09:15:00

Namn		1	2	3	4	5	6	7	8	9	10	11	12	Varv1	1	2	3	4	5	6	7	8	9	10	11	12	Varv2	Måltid	Total	Körtid
75 Fredrik Claesson	Beta	3	5	3	3	2	1	3	3	0	1	3	1	28	0	3	0	5	2	2	5	0	1	3	2	3	26	14:08	54	04:53
76 Henrik Wärn	Vertigo	1	0	1	1	2	3	3	1	1	1	2	0	16	0	0	1	0	0	0	2	1	0	1	3	0	8	14:05	24	04:50
77 Roger Karlsson	TRS	1	3	0	0	0	0	0	0	0	2	3	0	9	0	5	0	0	1	0	5	1	0	1	0	0	13	14:06	22	04:51
<b>2 bästa resultat</b>		<b>2</b>	<b>3</b>	<b>1</b>	<b>1</b>	<b>2</b>	<b>1</b>	<b>3</b>	<b>1</b>	<b>0</b>	<b>2</b>	<b>5</b>	<b>0</b>	<b>21</b>	<b>0</b>	<b>3</b>	<b>0</b>	<b>0</b>	<b>1</b>	<b>0</b>	<b>7</b>	<b>1</b>	<b>0</b>	<b>2</b>	<b>2</b>	<b>0</b>	<b>16</b>		<b>37</b>	

Plats St.Nr TEAM 60+ Nordic Championship 2023

1  Team Sweden 60+

08:57:00

Namn	
100 Lars-Ivar Westgaard	Beta
101 Lars Nordgren	Vertigo
102 Jan Hermansson	TRRS
<i>Lars-Ivar Westgaard</i>	2 bästa resultat

1	2	3	4	5	6	7	8	9	10	11	12	Varv1	1	2	3	4	5	6	7	8	9	10	11	12	Varv2	Måltid	Total
0	3	1	3	2	2	3	5	1	3	3	1	27	0	3	2	0	3	1	1	5	2	0	2	1	20	13:59	47
0	2	1	0	0	0	0	0	0	0	0	0	3	0	1	0	0	0	0	0	0	0	0	0	0	1	13:58	4
0	3	0	1	1	0	1	3	1	0	0	0	10	0	0	0	0	0	0	1	0	0	2	0	3	13:58	13	
0	5	1	1	1	0	1	3	1	0	0	0	13	0	1	0	0	0	0	1	0	0	2	0	4		21	

Körtid	Tid
05:02	2
05:01	1
05:01	1

2  TEAM FINLAND 4

08:43:30

Namn	
93 Jorma Eräkare	Vertigo
94 Raimo Eräkare	Vertigo
95 Juha Lamberg	Beta
<i>Pertti Selin</i>	2 bästa resultat

1	2	3	4	5	6	7	8	9	10	11	12	Varv1	1	2	3	4	5	6	7	8	9	10	11	12	Varv2	Måltid	Total
0	3	0	2	0	1	0	3	1	0	1	1	12	0	3	0	0	0	1	0	3	0	0	0	0	7	13:25	19
0	2	1	3	1	0	1	1	1	0	1	0	11	0	5	0	1	0	0	0	3	2	1	1	0	13	13:24	24
0	3	1	1	5	2	3	3	3	1	5	1	28	0	5	2	1	1	1	2	3	2	3	2	1	23	13:27	51
0	5	1	3	1	1	1	4	2	0	2	1	21	0	8	0	1	0	1	0	6	2	1	1	0	20		41

Körtid	Tid
04:41	
04:40	
04:43	

3  Team Norway 60+

08:48:00

Namn	
89 Helge Ruden	GasGas
90 Henrik Wergeland	GasGas
<i>Helge Ruden</i>	2 bästa resultat

1	2	3	4	5	6	7	8	9	10	11	12	Varv1	1	2	3	4	5	6	7	8	9	10	11	12	Varv2	Måltid	Total
0	3	0	2	0	2	3	3	3	0	2	0	18	0	2	0	1	1	0	0	3	1	5	0	0	13	13:28	31
1	3	2	2	3	3	3	3	3	3	3	0	29	0	3	2	1	2	3	3	3	3	5	3	2	30	13:29	59
												0													0		0
1	6	2	4	3	5	6	6	6	3	5	0	47	0	5	2	2	3	3	3	6	4	10	3	2	43		90

Körtid	Tid
04:40	
04:41	

4  Team Grumpy old men II

08:52:30

Namn	
97 Kurt Hansen	Vertigo
98 Villy Kyndesen	ØSSA
99 Niels Ole Hald	Sherco
<i>Hans Jørn Beck</i>	2 bästa resultat

1	2	3	4	5	6	7	8	9	10	11	12	Varv1	1	2	3	4	5	6	7	8	9	10	11	12	Varv2	Måltid	Total
0	5	2	0	1	1	3	5	2	1	2	0	22	0	3	3	0	1	1	0	3	1	0	0	1	13	13:02	35
												0													0		0
0	3	5	3	3	2	1	3	5	5	5	1	36	0	3	3	3	3	3	3	3	5	5	3	2	36	13:01	72
0	8	7	3	4	3	4	8	7	6	7	1	58	0	6	6	3	4	4	3	6	6	5	3	3	49		107

Körtid	Tid
04:09	
04:08	

Plats St.Nr TEAM NORDIC 2023 OPEN BLUE

1 Team Grimstad			08:30:00																													
Namn			1	2	3	4	5	6	7	8	9	10	11	12	Varv1	1	2	3	4	5	6	7	8	9	10	11	12	Varv2	Måltid	Total	Körtid	
27	Jacob-Olaus Vold Gunvaldsen	TRS	0	1	2	0	0	0	1	0	0	0	1	0	5	0	3	0	2	1	0	5	1	1	1	0	0	14	13:21	19	04:51	
28	Andreas Jørgensen	Beta	0	2	3	2	2	0	1	0	0	5	3	0	18	1	0	3	1	0	0	0	0	1	1	3	1	11	13:23	29	04:53	
29	Mats Lucas Stø	GasGas	5	5	3	5	3	1	3	0	3	5	5	3	41	3	1	3	3	3	3	2	0	5	2	5	0	30	13:22	71	04:52	
2 bästa resultat			0	3	5	2	2	0	2	0	0	5	4	0	23	1	1	3	3	1	0	2	0	2	2	3	0	18		41		
2 Mix Sverige			10:04:30																													
Namn			1	2	3	4	5	6	7	8	9	10	11	12	Varv1	1	2	3	4	5	6	7	8	9	10	11	12	Varv2	Måltid	Total	Körtid	
521	Albin Lindqvist	Montesa	0	1	3	5	1	0	3	0	1	2	3	5	24	0	5	3	3	5	1	2	3	2	2	5	5	36	14:35	60	04:30	
522	Kasper Riedel	Scorpa	0	5	1	5	1	0	0	0	0	2	1	0	15	0	0	0	1	0	0	0	0	0	1	0	0	2	14:32	17	04:27	
523	Anton Norén Carlsson		2	3	2	3	2	0	0	1	1	5	3	0	22	5	5	2	0	5	0	3	0	3	1	5	0	29	14:34	51	04:29	
2 bästa resultat			0	4	3	8	2	0	0	0	1	4	4	0	26	0	5	2	1	5	0	2	0	2	2	5	0	24		50		
3 Team Mototek			08:34:30																													
Namn			1	2	3	4	5	6	7	8	9	10	11	12	Varv1	1	2	3	4	5	6	7	8	9	10	11	12	Varv2	Måltid	Total	Körtid	Tid
30	Sindre Kjos	Scorpa	5	3	2	3	3	5	0	2	3	5	5	0	36	1	5	1	0	2	0	3	3	0	5	0	0	20	13:35	56	05:00	
31	Even Karlens Willumsen	Scorpa	1	5	3	5	3	5	3	1	3	3	5	1	38	0	3	3	3	3	0	3	5	3	5	5	5	38	13:37	76	05:02	2
32	Patrick B. Larsen	Scorpa	1	3	1	5	3	0	3	0	5	5	5	1	32	0	5	5	5	2	1	3	0	1	0	3	1	26	13:34	58	04:59	
2 bästa resultat			2	6	3	8	6	5	3	1	6	8	10	1	59	0	8	4	3	4	0	6	3	1	5	3	1	38		99		
4 Midt-Øst			08:39:00																													
Namn			1	2	3	4	5	6	7	8	9	10	11	12	Varv1	1	2	3	4	5	6	7	8	9	10	11	12	Varv2	Måltid	Total	Körtid	
21	Jørn Marius Myren	GasGas	5	5	5	5	3	5	5	3	5	5	5	5	56	5	5	3	5	5	5	3	3	5	5	5	3	52	13:32	108	04:53	
22	Asbjørn M Nyskog	GasGas	5	5	3	3	2	0	3	0	2	1	0	1	25	2	5	3	2	3	0	0	1	1	0	3	0	20	13:31	45	04:52	
23	Matias Brattås	GasGas	5	5	5	3	3	1	2	0	3	3	3	1	34	1	5	3	3	5	1	0	0	1	1	1	0	21	13:33	55	04:54	
2 bästa resultat			10	10	8	6	5	1	5	0	5	4	3	2	59	3	10	6	5	8	1	0	1	2	1	4	0	41		100		
5 Sprengstoff			08:25:30																													
Namn			1	2	3	4	5	6	7	8	9	10	11	12	Varv1	1	2	3	4	5	6	7	8	9	10	11	12	Varv2	Måltid	Total	Körtid	Tid
24	Erik Kristiansen	Scorpa	2	3	3	5	3	0	5	2	3	1	5	3	35	0	2	3	3	3	0	1	3	1	1	5	0	22	13:38	57	05:12	12
25	Adrian Kristiansen	Scorpa	3	5	5	5	3	5	5	5	5	5	5	5	56	3	5	3	5	5	2	3	3	5	5	3	3	45	13:39	101	05:13	13
26	Lars Kristian Nilsen	Scorpa	5	5	5	5	5	5	5	5	5	5	5	5	60	5	5	5	5	5	5	5	5	5	5	5	5	60	12:15	120	03:49	
2 bästa resultat			5	8	8	10	6	5	10	7	8	6	10	8	91	3	7	6	8	8	2	4	6	6	6	8	3	67		173		
6 Guttaboys fra sør			08:21:00																													
Namn			1	2	3	4	5	6	7	8	9	10	11	12	Varv1	1	2	3	4	5	6	7	8	9	10	11	12	Varv2	Måltid	Total	Körtid	
33	Henrik Hodnemyr Horve	Beta Factory	5	5	3	5	3	3	3	1	3	5	5	5	46	3	5	3	5	3	3	3	1	5	3	5	2	41	13:09	87	04:48	
34	Jokim Høgheim Thygesen	Beta Evo	5	5	3	5	3	3	3	3	5	5	5	5	50	5	5	5	5	3	3	5	3	5	5	5	5	54	13:12	104	04:51	
35	Patrick Ødegaard	Beta Evo	5	5	5	5	5	3	3	1	5	5	5	5	52	3	5	3	5	5	3	3	1	5	5	5	3	46	13:11	98	04:50	
2 bästa resultat			10	10	6	10	6	6	6	2	8	10	10	10	94	6	10	6	10	6	6	6	2	10	8	10	5	85		179		

Plats St.Nr LAG NM 2023 OPEN GREEN

**1 Team Estonia 1** 07:58:30

			1	2	3	4	5	6	7	8	9	10	11	12	Varv1	1	2	3	4	5	6	7	8	9	10	11	12	Varv2	Måltid	Total	Körtid
56	Otto Holger Ross	Electric Motion	0	3	0	5	5	1	3	2	5	3	3	0	30	0	5	3	5	2	3	3	3	0	3	3	0	30	12:21	60	04:22
57	Egert Kimmel	GasGas	3	2	1	2	5	2	3	3	1	2	1	0	25	0	3	0	5	5	0	5	5	1	1	1	0	26	12:22	51	04:23
58	Tony Luts	GasGas	5	5	5	5	5	3	5	5	3	5	5	3	54	3	5	5	5	5	3	5	5	3	5	5	3	52	12:24	106	04:25
	<i>Tõnis Ross</i>	2 bästa resultat	3	5	1	7	10	3	6	5	4	5	4	0	53	0	8	3	10	7	3	8	8	1	4	4	0	56		109	

**2 GasGas Team Estonia** 08:16:30

			1	2	3	4	5	6	7	8	9	10	11	12	Varv1	1	2	3	4	5	6	7	8	9	10	11	12	Varv2	Måltid	Total	Körtid
60	Maron Mangusson	GasGas	3	2	2	5	2	1	3	3	5	3	3	0	32	0	5	0	5	1	3	3	3	2	3	3	1	29	12:53	61	04:36
61	Karl Leis	GasGas	0	5	1	3	1	2	3	3	3	5	5	2	33	1	3	1	3	3	0	3	2	0	1	3	0	20	12:52	53	04:35
	<i>Meelis Mangusson</i>	2 bästa resultat	3	7	3	8	3	3	6	6	8	8	8	2	65	1	8	1	8	4	3	6	5	2	4	6	1	49		114	

**3 TEAM FINLAND 5** 08:07:30

			1	2	3	4	5	6	7	8	9	10	11	12	Varv1	1	2	3	4	5	6	7	8	9	10	11	12	Varv2	Måltid	Total	Körtid
63	Jörgen Nylund	Montesa	2	3	2	5	3	3	5	5	5	3	3	3	42	2	5	2	5	3	3	5	3	1	5	5	0	39	12:56	81	04:48
64	Erik Tapiala	TRRS	5	5	3	3	3	2	3	5	2	3	5	0	39	1	1	2	3	0	3	3	3	3	2	3	1	25	12:54	64	04:46
65	Jimi Saarela	TRRS	2	5	2	3	5	3	3	5	3	2	3	2	38	5	2	5	3	3	5	3	3	1	1	3	0	34	12:55	72	04:47
	<i>Teppo Paavola</i>	2 bästa resultat	4	8	4	6	6	5	6	10	5	5	6	2	67	3	3	4	6	3	6	6	6	2	3	6	0	48		115	

**4 Team Estonia 2** 08:12:00

			1	2	3	4	5	6	7	8	9	10	11	12	Varv1	1	2	3	4	5	6	7	8	9	10	11	12	Varv2	Måltid	Total	Körtid
69	Priit Ross	TRRS	5	5	3	5	5	5	3	3	3	3	3	3	46	0	5	3	5	3	3	3	3	3	5	3	3	39	12:51	85	04:39
70	Stig Ross	TRRS	0	2	5	5	5	1	5	5	3	3	5	0	39	0	3	5	5	3	2	5	5	3	5	3	3	42	12:49	81	04:37
71	Chris Andre Ivanov	GasGas	1	5	1	5	3	3	5	3	3	3	3	0	35	0	5	0	3	5	3	3	3	1	3	3	0	29	12:49	64	04:37
	<i>Priit Ross</i>	2 bästa resultat	1	7	4	10	8	4	8	6	6	6	6	0	66	0	8	3	8	6	5	6	6	4	8	6	3	63		129	

**5 The Queen`s** 07:54:00

			1	2	3	4	5	6	7	8	9	10	11	12	Varv1	1	2	3	4	5	6	7	8	9	10	11	12	Varv2	Måltid	Total	Körtid
66	Nora Marie Hodnemyr Horve	Beta	5	5	3	5	3	3	5	5	3	3	3	2	45	1	5	3	3	3	3	5	5	2	5	5	3	43	12:45	88	04:51
67	William H. Thygesen	Beta	1	3	2	5	3	0	3	2	0	3	3	2	27	0	5	1	3	5	1	3	3	1	2	5	1	30	12:45	57	04:51
	<i>Tarjei Moi</i>	2 bästa resultat	6	8	5	10	6	3	8	7	3	6	6	4	72	1	10	4	6	8	4	8	8	3	7	10	4	73		145	

**6 Team Estonia Panter3** 08:03:00

			1	2	3	4	5	6	7	8	9	10	11	12	Varv1	1	2	3	4	5	6	7	8	9	10	11	12	Varv2	Måltid	Total	Körtid
72	Marten Aarma	Beta	3	5	3	5	3	3	5	3	3	5	5	5	48	1	5	5	5	3	5	5	3	5	5	5	2	49	12:58	97	04:55
73	Sebastian Tuisk	Beta	3	5	3	3	5	3	5	3	3	3	3	3	42	3	5	3	5	3	3	5	3	1	3	3	3	40	12:59	82	04:56
	<i>Tauno Aarma</i>	2 bästa resultat	6	10	6	8	8	6	10	6	6	8	8	8	90	4	10	8	10	6	8	10	6	6	8	8	5	89		179	